




**Om  
något  
händer**

**Anteckna här**



# Har Ni krockat?

Tänk då på att Ni befinner Er i en ovan situation. Olyckan är redan skedd — gör det bästa för att få den klarlagd.

## Viktigt!

- 1 Vid behov tillkalla läkare och polis.
- 2 Fotografera om Ni har möjlighet.
- 3 Fyll i uppgifterna i detta formulär. **Uppgifterna om motparten är särskilt viktiga även om denne är utan skuld.**
- 4 Anmäl snarast händelsen till Ert försäkringsbolag och till närmaste Volvo-återförsäljare.
- 5 Gör inga medgivanden om skadestånd.

Förvara alltid denna folder i bilen. Ni kan få fler exemplar hos Volvos återförsäljare.

PV-garantin ger trygghet. Volvo säkerhetsbälte minskar risken för personskador.

# Motparten

Reg. nr

Pb. Lb. Buss, Mc. Mop. Cykel

Försäkrat hos

Förare:

Titel och namn

Bostad

Postadress

Telefon

Bilagare

# Vittnen

1. Namn

Bostad

Postadress

Telefon

2. Namn

Bostad

Postadress

Telefon

3. Namn

Bostad

Postadress

Telefon

# När och var

Plats \_\_\_\_\_ dagen den / 19 kl \_\_\_\_\_

Färdades Ni på huvudled? \_\_\_\_\_ Motparten? \_\_\_\_\_

Egen hastighet \_\_\_\_\_ km/tim. Fri sikt \_\_\_\_\_ m

Vägbana:

Väderlek:

Rak		Klart	
Kurva		Mulet	
Backe		Solsken	
Backkrön	Torr	Dimma	
Grusväg	Våt	Hagel	Dagsljus
Gatsten (Små-)	Isbelagd	Regn	Skymning
Cementbetong	Snöbelagd	Snöfall	Mörker
Asfalt (grov—slät)	Hal	Snöyra	Tänd vägbelysning
		Storm	Släckt vägbelysning

Rita ut kurvor, vägkorsningar, backkrön, trafikdelare o. dyl. Märk ut på Er egen skiss (avstånd i meter från fasta punkter)


- A Kollisionspunkten.
- B Bromsspårens längd för Ert fordon och avstånd från vägkant eller fast punkt.
- C Bromsspårens längd för motpartens fordon och avstånd från vägkant eller fast punkt.
- D Fordonens läge efter kollisionen.

Stryk under det som gäller!


Eget fordon



Motpartens fordon



## Skiss



Låt vittnen och motparten bestyrka skissen:

Vittnes underskrift

Motpartens underskrift

**Polis**

**Läkare**

**Bärgning** Volvo-försäljaren i